



Instrucciones para la Instalación del Delineador Plástico Flexible 3M[®] Grado Diamante[®]

Carpeta de Información AR1.2

Julio 2011

Descripción

Esta carpeta de información contiene las prácticas estándar recomendadas para la instalación del Delineador Plástico Flexible 3M[®] Grado Diamante[®]. 3M recomienda seguir estas prácticas, al punto de excluir las desviaciones o procedimientos y materiales que no guarden conformidad con las presentes instrucciones. Esta carpeta sólo describe procedimientos de instalación. Para mayor información sobre el producto a instalar, consulte el Boletín de Producto correspondiente.

Instalación

El Delineador Plástico Flexible puede ser instalado siguiendo el siguiente procedimiento.

Paso 1: limpiar bien la superficie. Ubicar el delineador con el orificio frontal enfrentando al tráfico.

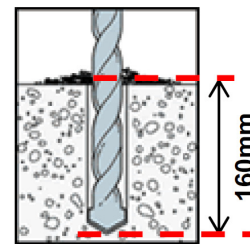


Tráfico de frente

Asegúrese que la superficie esté plana, luego alinee el delineador hasta que su posición sea la correcta.

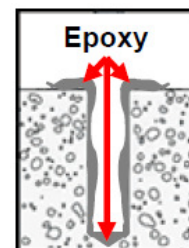
Marque los tres orificios.

Paso 2: realice los orificios sobre el pavimento, utilizando un taladro de 14 mm hasta una profundidad de 160 mm.



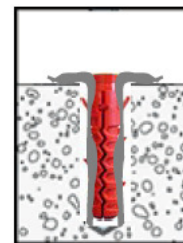
Limpie los orificios y la superficie para eliminar aceites, grasas y polvillo, para lograr una adecuada adhesión del adhesivo epoxi. Para hacerlo, puede utilizar un cepillo de alambre y aire a presión.

Paso 3: prepare el adhesivo epoxi y aplíquelo alrededor y dentro de los orificios.

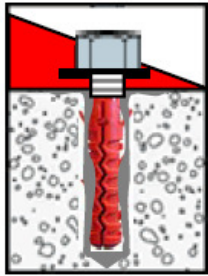


Aplique también el adhesivo por debajo de la base del delineador, particularmente alrededor de los orificios.

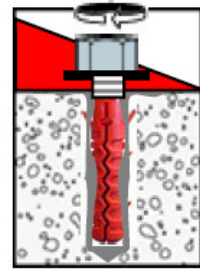
Paso 4: inserte tarugos de 14 mm por 65 mm en los orificios, y asegúrese de que queden alineados con la superficie.



Paso 5: luego de posicionar el delineador del mismo modo que en el paso 1, introduzca tornillos de 150 mm por 10 mm a través de la base del delineador, con arandelas de 25 mm de diámetro externo, y luego a través de los tarugos.



Paso 6: ajuste los tornillos hasta que éstos queden bien firmes, y antes de que el adhesivo epoxi haya curado.



3M recomienda utilizar elementos de protección ocular y auditiva y guantes de seguridad mientras se instalan los delineadores.

Información de Salud y Seguridad

Lea toda la información referida a peligros para la salud, precauciones y primeros auxilios que se encuentra en la Hoja de Datos de Seguridad del Material (MSDS), y/o rótulos de las sustancias químicas antes de manipular o usar.

**PARA INFORMACIÓN O ASISTENCIA
LLAMAR AL:
(+5411) 4339-2400**

3M no asume ninguna responsabilidad por ninguna lesión, pérdida o daño que surja del uso del producto. Asimismo, 3M no será responsable por deterioros, pérdidas y/o fallas en el producto cuando éste sea utilizado combinadamente y/o conjuntamente con un producto no fabricado por 3M. Cualquier consecuencia que pudiera generarse en virtud de esta utilización de un producto no fabricado por 3M, será exclusiva responsabilidad del usuario, quien tendrá a su cargo determinar las medidas de precaución de uso establecidas por aquél fabricante.

Aviso Importante

Toda afirmación, información técnica y recomendación contenida en este boletín está basada en ensayos considerados confiables, no obstante lo cual no se puede garantizar su total y absoluta precisión. La única obligación respecto del producto por parte de 3M será el reemplazo de la cantidad de producto adquirida, si se demostrare que aquél resultó defectuoso y/o con vicios imputables a 3M. Ningún vendedor ni fabricante será responsable por ninguna lesión, pérdida o daño, directo, especial o emergente, que surja del uso o de la incapacidad de usar el producto. Antes de utilizarlo, el usuario deberá determinar la aptitud del producto para el uso que se pretende, y el usuario asume todos los riesgos y responsabilidades asociados con dicho uso.

3M es una marca registrada de 3M Company. Usado bajo licencia en Argentina.

3M

Traffic Safety Systems Division
3M Center, Building 0225-05-S-08
St. Paul, MN 55144-1000
1-800-553-1380
www.3M.com/tss

3M Argentina SACIFIA
Sistemas de Seguridad del Tráfico
Olga Cossettinti 1031 – 1° Piso
Ciudad de Buenos Aires (C1107CEA) Argentina
(+5411) 4339-2400