

# Instructions d'utilisation 3M™ Cavilon™ Film Protecteur Cutané Non-Irritant

3M™ Cavilon™ Film polymérique qui forme une barrière cutanée invisible et **protège la peau saine ou endommagée pendant près de 72 heures.**

En cas d'ulcères de décubitus, de stomies et de dermatites consécutives à l'incontinence.



## Protection Contre

- ✓ La macération de la peau à proximité de plaies et sites de stomie.
- ✓ L'abrasion (stripping) résultant de l'application répétée de produits adhésifs.
- ✓ L'irritation provoquée par les liquides corporels.
- ✓ Les frictions.

Référence	Unité	Quantité par boîte
3343E	■	25
3343P*	1 ml	5
3345E	3 ml	25
3345P*	3 ml	5
3346E	28 ml flacon spray	12
3346P*	28 ml flacon spray	1

(\* en pharmacie

## Avantages

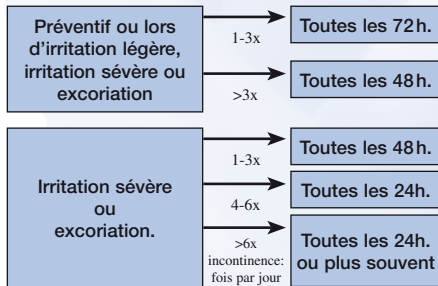
- ✓ **Sans alcool** : indolore, donc plus de confort pour le patient.
- ✓ **Absence de cytotoxicité.**
- ✓ **Réduit le temps de nursing** et le coût global du traitement.
- ✓ Barrière semi-perméable **efficace.**
- ✓ **Renforce l'adhérence** des sparadraps.
- ✓ 2 méthodes d'application **conviviales** : **tampons applicateurs et flacon spray.**

**3M Health Care**

## Incontinence

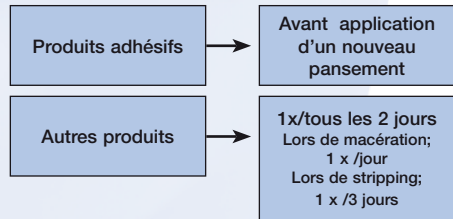
- **Cause de l'endommagement de la peau :** contact avec les urines, les selles, ... lavage trop fréquent.
- ✓ Cavilon film non-irritant peut être appliqué sur une peau endommagée (petites plaies, excoriations, ...) à condition qu'elle soit sèche.

Schéma d'application:



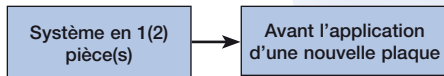
## Protection des bords de plaie

- **Cause de l'endommagement de la peau :** contact permanent avec de l'exsudat (agressif), dû à l'utilisation de produits occlusifs.
- ✓ Cavilon film non-irritant est également conseillé en cas d'erythème.
- ✓ Les produits de soins peuvent être appliqués sur le Cavilon (Cavilon renforce l'adhérence des sparadraps).
- ✓ Les bords d'ouvertures de sondes PEG, drains, canules trachéales, fistules, peuvent être protégés en appliquant le Cavilon film non-irritant.



## Stomies

- **Cause de l'endommagement de la peau :** retrait répétitif des plaques de stomie et/ou fuite de l'iléo-, uro- et/ou colostomie.
- ✓ Si l'utilisation du Cavilon sur la stomie est à éviter, utilisez l'appliqueur mousse pour une application précise autour de la stomie.



## En-dessous de dispositifs adhésifs

- **Cause de l'endommagement de la peau :** retrait répété de sparadraps et/ou produits adhésifs ou lors de l'application sur une peau fragile (par exemple : le visage).
- ✓ Cavilon dépose un film uniforme sur la peau et évite ainsi le stripping cutané lors du retrait des dispositifs adhésifs.
- ✓ Enlevez ces dispositifs lentement, en les étirant, dans le sens des poils, parallèlement à la peau ( et en supportant la peau de l'autre main).
- ✓ Cavilon s'utilise également sous les étuis péniens.

Chaque fois, avant application d'un pansement/dispositif adhésif.

# 3M

3M Belgium N.V./S.A.  
Département Health Care

Hermeslaan 7  
B-1831 Diegem  
Tél : 02 722 53 51 - Fax : 02 722 50 22  
www.3M.be

